



Istituto Comprensivo Convenevole da Prato

PIANO DI EVACUAZIONE e SITUAZIONI DI EMERGENZA



anno scolastico 2015/2016



Nelle Fasi di Emergenza E' VIETATO

Correre!

Rientrare nei locali !

**Fare uso degli
ascensori!**

**Fermarsi nei punti di
transito !**



**Attardarsi a raccogliere
effetti personali!**

Scendere le scale di corsa!

Camminare contro corrente !



Norme di Comportamento Personale in caso di INCENDIO

- **Segnalare la presenza di fumo o fiamme allertando il RGE o, in caso di urgenza, in presenza di almeno un'altra persona, ed in assenza di rischio per la propria incolumità, valutare la possibilità di intervenire personalmente;**
- **Non aprire la porta di un locale dal quale proviene del fumo senza essersi preventivamente accertati che la porta risulti fredda e in caso di apertura utilizzare la porta come schermo (se sussiste il rischio che la maniglia risulti in tensione, porta locale quadri elettrici per esempio, utilizzare il dorso della mano per l'eventuale apertura);**
- **Chiudere la porta del locale in cui si è sviluppato l'incendio;**
- **In caso di presenza di fumo camminare abbassati proteggendo le vie respiratorie con fazzoletti preferibilmente bagnati;**
- **Prestare la massima attenzione nell'evitare che il fuoco, nel suo propagarsi, inibisca la fruibilità delle vie di fuga;**



Norme di Comportamento Personale in caso di INCENDIO

- **Se si è rimasti isolati, abbandonare l'area seguendo le indicazioni previste per l'evacuazione;**
- **Ricevuto l'ordine di evacuazione, dirigersi sollecitamente, ma senza correre, verso la più vicina uscita di emergenza,** seguendo i percorsi prestabiliti, rispettando le indicazioni generali previste in caso di evacuazione, senza attardarsi a recuperare gli oggetti personali.
- **Qualora si sia rimasti imprigionati all'interno di un locale** e le vie di fuga siano bloccate dall'incendio, proteggere le vie respiratorie con una stoffa possibilmente bagnata, quindi proteggere con una coperta(/telo) preferibilmente bagnata (utilizzare ad esempio, se praticabile in sicurezza, l'acqua contenuta nei caloriferi) gli interstizi attraverso i quali potrebbe passare il fumo (ricordarsi che una buona porta in legno offre un riparo dall'incendio per almeno un quarto d'ora). **Quindi fare di tutto per fare rilevare la propria presenza ai soccorritori**



Norme di Comportamento in caso di TERREMOTO

DURANTE LA SCOSSA:

- **Mantenere la calma; non usare gli ascensori; non precipitarti lungo le scale; allontanarsi da superfici vetrate e da armadi o scaffalature;**
- **Ricordare che il terremoto sviluppa la sua azione in pochi secondi**, e quindi è inutile ingaggiare con esso una improponibile gara di velocità nella speranza di arrivare all'aperto (l'esodo dal locale può essere opportuno per le persone che si trovano al piano terra ;
- **Prima di valutare la possibilità di un'evacuazione**, bisogna confidare nelle qualità antisismiche della struttura, difendendosi da possibili danni dovuti al crollo di elementi secondari e quindi restare all'interno dei locali e **ripararsi sotto i tavoli, o in prossimità di elementi portanti della struttura** (architravi);
- **All'aperto allontanarsi** dai fabbricati, da alberi, lampioni, linee elettriche e altre fonti di rischio da caduta di oggetti o materiali; terminata la scossa raggiungere il punto di raccolta.



Norme di Comportamento in caso di TERREMOTO

DOPO LA SCOSSA :

- **Mantieni la calma;** se sei in un luogo chiuso, esci con calma, indossando scarpe ed abiti comodi e caldi; **assicurati dello stato di salute delle persone intorno a te; allontanati il più possibile da edifici e strutture;**
- **Raggiungi l'area di attesa** predisposta dal Piano comunale di protezione civile seguendo le indicazioni valide in generale in caso di evacuazione, **e prestando particolare attenzione ad eventuali strutture pericolanti** ed al rischio di essere colpiti da pezzi di struttura o altri materiali provenienti dall'alto. Presso l'area di raccolta potrai ricevere le prime cure ed informazioni corrette;
- **Evita di andare in giro a curiosare; evita di usare il telefono se non in caso di assoluta necessità**
- **Indicazioni analoghe sono applicabili anche in caso di altri eventi** (trombe d'aria, esplosioni, frane, impatto di aeromobili,



Norme di Comportamento Personale in caso di ALLAGAMENTO

- **Informare immediatamente** il RGE, fornendogli informazioni sull'esatta ubicazione, sull'entità e sul tipo di liquido che ha invaso i locali, indicandone la causa, se identificabile;
- Individuare le persone e le apparecchiature che possono subire danni per la presenza del liquido, segnalando l'esito di tale esame;
- **Usare estrema cautela se vi sono apparati elettrici e prese di corrente** raggiungibili dal liquido (è sicuramente utile staccare l'interruttore generale se nessun altro vi può provvedere e se per farlo non si deve attraversare la zona allagata);
- **Se è stata identificata con esattezza la causa dell'allagamento e si ritiene di poterla mettere sotto controllo senza rischi, intervenire per interrompere il flusso idrico.**



Norme di Comportamento Personale in caso di FUGA DI GAS

- **Informare immediatamente** il RGE, fornendogli informazioni sull'esatta ubicazione, sull'entità e sul tipo di gas che ha invaso i locali, indicandone la causa, se identificabile;
- **aprire tutte le finestre,**
- **provvedere, ove praticabile in sicurezza, alla chiusura delle valvole di intercettazione del gas,**
- **provvedere, ove praticabile in sicurezza, alla interruzione dei circuiti di distribuzione dell'energia elettrica,**
- **attivarsi affinché non vengano azionati interruttori, campanelli, apparecchi elettrici che possano innescare il gas fuoriuscito.**



Norme di Comportamento Personale in caso di annuncio ORDIGNO ESPLOSIVO

- Anche se in genere la telefonata viene filtrata dal centralino, **chiunque potrebbe ricevere una telefonata nella quale si segnala la presenza di un ordigno**. In questo caso ascoltare con attenzione, rimanere calmi e cortesi, non interrompere il chiamante; cercare di estrarre il massimo delle informazioni utilizzando per quanto possibile le domande sottoindicate, tenendo il chiamante in linea per il maggior tempo possibile, e alla fine della telefonata **avvertire il solo RGE, per evitare la diffusione di un panico incontrollato**, fornendogli le informazioni dedotte dal colloquio telefonico per l'allerta degli organi preposti.
- Quando esploderà la bomba ? Dove è collocata ? A cosa assomiglia ? Da dove state chiamando ? Quale è il vostro nome ? Perché avete posto la bomba ? il chiamante sembra conoscere bene la zona? durata della chiamata; provare a trascrivere le parole esatte utilizzate dal chiamante nel fare la minaccia



Doveri del personale docente

- **Il personale docente istruisce gli alunni sul corretto comportamento** da tenere in caso di emergenza e provvede ad **individuare** nella classe **l'apri fila e il chiudi fila ad inizio anno.**
- Il personale docente presente nelle classi **mantiene il controllo della classe di sua competenza durante tutte le operazioni dell'emergenza.** In caso in cui la causa dell'emergenza sia chiara (evento sismico, nube tossica, emergenza elettrica, incendio nelle vicinanze dell'aula ecc.) il personale docente farà sì che tutte le misure di autoprotezione già note siano adottate dagli alunni, attendendo disposizioni da parte del RGE. **In caso di pericolo imminente per la vicinanza della fonte il docente può decidere l'immediato allontanamento della classe.** In caso vi siano infortunati o feriti il docente responsabile avverte immediatamente il RGE. I docenti facenti parte della squadra di emergenza verranno sostituiti, per quanto praticabile, nelle operazioni previste a carico del docente della classe. In caso di evacuazione il personale docente deve (supportato, se necessario, dal personale individuato per la evacuazione di alunni disabili).



Doveri del personale docente

- **Prendere cartellina rossa emergenza o registro di classe** (in caso di classi smistate i docenti si riuniranno con i rispettivi gruppi di alunni in prossimità del Responsabile Area di Raccolta al fine di facilitare il ricongiungimento della classe e le successive operazioni di verifica presenze)
- **Guidare la classe col sussidio degli alunni aprifila e serrafila** alla zona di raccolta controllando la chiusura della porta della propria classe,
- **Fare l'appello e provvedere alla compilazione del MODULO DI EVACUAZIONE** ed alla consegna dello stesso al responsabile della gestione delle emergenze;
- **Attenersi alle istruzioni del RGE nel caso in cui vi siano degli imprevisti che vadano a modificare le procedure prefissate dal piano. Evitare l'uso di cellulari e telefonini durante la fase dell'emergenza.**
- **Il personale docente non impegnato nelle classi si mette immediatamente a disposizione del RGE.**



RUOLO	Nominativo	
	Nome e cognome	Dettagli
• Responsabile delle emergenze	Stefano Pollini	Dirigente Scolastico
• Primo sostituto	Prof.ssa Pardo Ilaria Ins. Finocchi Chiara Maria	Collaboratori del DS
• Secondo sostituto	Dott. Alfonso Pepe	DSGA
• Squadra di emergenza	Coll. Scol. Ferraro Egiziaca	
	Ass. Amm.va Iafelice Paola	
	Ass. Amm.va Anna Altobelli	
	Coll. Scol. Francesco Morlando	
	Coll. Scol. Maria Marziatico	
	Coll. Scol. Verrengia Lucia	
• Addetti alla disattivazione delle forniture energetiche (a rotazione)	Coll. Scol. Ferraro Egiziaca	
	Ass. Amm.va Iafelice Paola	
	Ass. Amm.va Anna Altobelli	
• Addetti al posto di chiamata dell'emergenza (a rotazione)	Coll. Scol. Ferraro Egiziaca	
	Ass. Amm.va Iafelice Paola	
	Ass. Amm.va Anna Altobelli	
• Addetti al primo soccorso	Coll. Scol. Ferraro Egiziaca	
	Ass. Amm.va Luisi Maria	
	Coll. Scol. Maria Marziatico	
	Coll. Scol. Verrengia Lucia	
	Prof.ssa Chiesi Laura	
	Prof.ssa Carla Vinci	
	Prof.ssa Claudia Millacci	



ALLEGATO 1- Procedura Chiamate di Emergenza (Numeri telefonici emergenza):

Formare il numero. Indicare l'indirizzo (se necessario completando i dati con punti di riferimento che facilitino la localizzazione dell'attività).

Fornire un recapito telefonico, anche cellulare.

Spiegare chiaramente il tipo di emergenza, indicando se necessitano soccorsi di tipo medico specialistico.

Non riagganciare fino a che l'operatore non conferma di aver compreso tutti i dati che gli sono stati comunicati, Inviare all'ingresso una persona che guidi i soccorritori.

DESCRIZIONE	TELEFONO
Scuola sec. 1° Grado	0574-636759
Scuola Primaria	0574-581602
Scuola Infanzia	0574-584565
Pronto Soccorso	118
Vigili del Fuoco	115
Carabinieri	112
Polizia	113
Guardia di Finanza	117
Polizia Municipale di Prato	0574-42391
Polizia Provinciale di Prato	0574-534472
Protezione Civile Prato – centro situazioni	800 301530
Protezione Civile Regione Toscana – Sala Operativa	055 32684
Dipartimento Protezione Civile Roma	800 840840
Prefettura	0574 4301
Comune di Prato	0574-18361
Provincia di Prato	0574-5341



ALLEGATO 2 - Modulo Evacuazione Classe

Scuola/Istituto:

Data emergenza: **ora:**.....

Piano:

Classe/Sezione:

Area di Raccolta:

Numero allievi presenti:

Numero allievi evacuati:

Numero allievi dispersi:

Allievo (nome cognome) Possibile ubicazione

Allievo (nome cognome) Possibile ubicazione

Allievo (nome cognome) Possibile ubicazione

Numero allievi feriti:

Allievo (nome cognome) Causa incidente

Allievo (nome cognome) Causa incidente

Allievo (nome cognome) Causa incidente

Osservazioni/Suggerimenti

.....

Il Docente Responsabile della Classe:

Fine emergenza, ora:.....

Firma.....



LA SEGNALETICA DELLA SICUREZZA



CARTELLI :

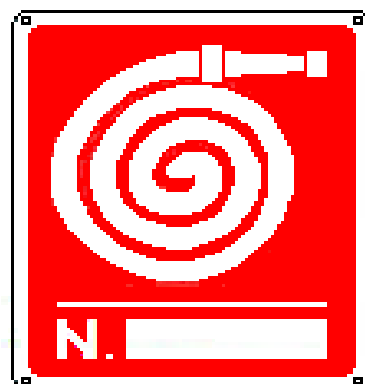
- **Divieto**
- **Avvertimento**
- **Prescrizione**
- **Attrezzature Antincendio**
- **Cartelli di Salvataggio**



SEGNALI ANTINCENDIO




Estintore



Idrante



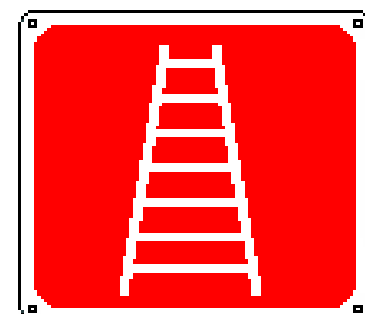
**Telefono interventi
antincendio**



Attacco V.V.F.F.



Pulsante allarme



**Scala
antincendio**



**Pulsante allarme
incendio**



**Pulsante allarme
incendio**



PRESIDI ANTINCENDIO





CARTELLI DI PRESCRIZIONE





CARTELLI DI AVVERTIMENTO





CARTELLI DI SALVATAGGIO



**DISPOSTI PER INDICARE
LE VIE D' ESODO e/o
ALTRI PRESIDI DI
EMERGENZA**

